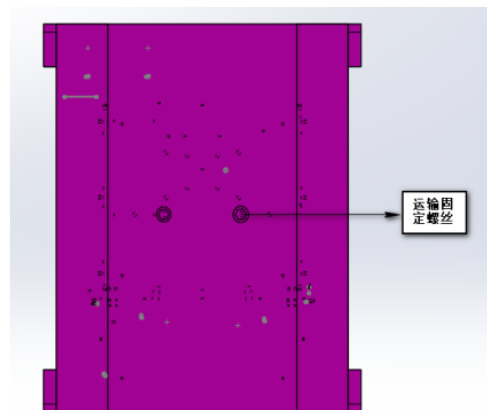
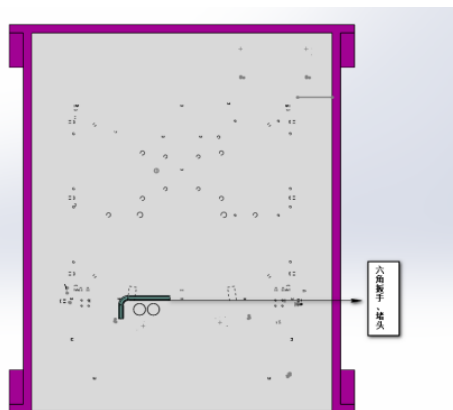
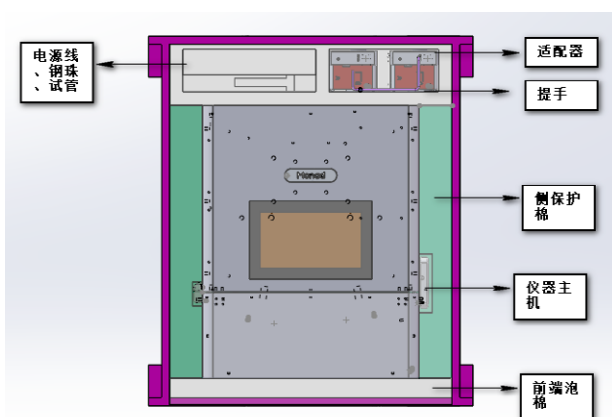


组织破碎仪开箱验收注意事项

1. 取出木箱上盖的自攻螺丝，用里面的六角扳手将底部运输螺丝拧下保存好以便下次运输使用



2. 加入固定棉及其他配件（配件包括：两个适配器、一盒钢珠、两个提手、电源线及扳手一袋试管）取出如下图



3. 将仪器取出，底部运输固定孔压入堵头，打开右侧锁盖，将夹具防撞缠绕膜解开，后端插入电源，打开开关即可使用仪器

